



**Hector Kobbekaduwa Agrarian Research and Training Institute**  
**Data Management Division**  
(Wholesale Prices of Rice & Subsidiary Food Crops)



2026.06.30

Item	Pettah				Marandagahamula			
	Range	Average		Change *	Range	Average		Change *
	2026.06.30	2026.06.30	2026.06.26		2026.06.30	2026.06.30	2026.06.26	
<b>Rice (Rs/kg)</b>								
Samba 1	235.00 - 240.00	237.00	237.00		280.00 - 285.00	283.33	283.00	0.33
Samba 2	230.00 - 232.00	231.00	231.00		226.00 - 240.00	233.00	236.40	-3.40
Keeri Samba	270.00 - 320.00	300.00	302.00	-2.00	335.00 - 360.00	346.00	346.00	
Nadu 1	195.00 - 200.00	198.00	198.00		227.00 - 228.00	227.67	227.67	
Nadu 2	190.00 - 192.00	190.50	190.50		185.00 - 200.00	192.40	195.60	-3.20
Raw red	160.00 - 170.00	166.00	166.00		170.00 - 182.00	177.00	180.00	-3.00
Raw White	180.00 - 195.00	188.00	182.00	6.00	170.00 - 194.00	181.80	186.40	-4.60
<b>Imported Rice</b>								
Ponne Samba	225.00 - 230.00	226.67	226.67	0.00	-			
Nadu	-				-			
Raw White	-				-			
Raw red								
<b>Subsidiary Food Crops</b>								
<b>Dried Chillies (Rs/Kg)</b>								
Imported	950.00 - 1200.00	1075.00	975.00	100.00				
Local								
<b>Onion (Rs/Kg)</b>								
Sinnan	-							
Vedalan	350.00 - 400.00	376.00	376.00					
Imported	280.00 - 350.00	322.00	322.00					
<b>Big Onion</b>								
Imported	160.00 - 185.00	175.00	169.00	6.00				
Local	-							
<b>Potatoes (Rs/Kg)</b>								
Welimada	-							
Nuwaraeliya	280.00 - 310.00	292.00	269.00	23.00				
Imported	170.00 - 190.00	182.00	186.00	-4.00				
<b>Pulses (Rs/Kg)</b>								
Green Gram	750.00 - 800.00	780.00	780.00					
Cowpea	650.00 - 700.00	675.00	675.00					
Red Dhal	223.00 - 240.00	233.20	234.00	-0.80				
<b>Consumption Item(Rs/Kg)</b>								
Sugar(White)	200.00 - 203.00	201.50	203.50	-2.00				
Wheat Flour	150.00 - 175.00	162.50	160.00	2.50				
<b>Eggs (Rs/Egg)</b>								
Brown	37.00 - 38.00	37.50	37.50					
White	35.00 - 36.00	35.50	35.50					

Data Management Division  
Hector Kobbekaduwa Agrarian  
Research and Training Institute  
P.O. Box 1522  
Colombo.



## Hector Kobbekaduwa Agrarian Research and Training Institute Data Management Division



Variety	2026.06.30	2026.06.30	2026.06.30	2026.06.29	2026.06.30	2026.06.30	2026.06.30	2026.06.30	2026.06.30	2026.06.29
	Peliyagoda Market	Kandy Market	Dambulla Market	Meeegoda Market	Norochcholle Market	Thambuththegama Market	Keppetipola Market	Nuwaraeliya Market	Bandarawela Market	Veyangoda Market
<b>Up Country Vegetable</b>										
Beans	200 - 300	300 - 350	-	-	-	-	350 - 400	350 - 400	280 - 300	-
Carrot	300 - 350	330 - 350	-	-	-	-	250 - 300	280 - 300	250 - 300	-
Leeks	200 - 250	270 - 300	-	-	-	-	220 - 250	240 - 260	220 - 240	-
Beet root	350 - 380	-	-	-	220 - 320	-	-	-	-	-
Beet root (N Eliya)	400 - 450	330 - 350	-	-	-	-	300 - 320	280 - 300	300 - 320	-
Knolkhol	150 - 200	150 - 170	-	-	-	-	140 - 160	160 - 180	150 - 170	-
Raddish	120 - 130	100 - 120	-	-	35 - 50	-	60 - 70	70 - 90	90 - 100	-
Cabbage (N'Eliya)	-	140 - 150	-	-	-	-	80 - 100	100 - 120	70 - 110	-
Cabbage (Kandy)	100 - 130	100 - 120	-	-	-	-	-	-	-	-
Tomato	300 - 400	500 - 550	-	-	-	-	350 - 370	350 - 380	300 - 330	-
<b>Low country Vegetable</b>										
Ladies Fingers	100 - 150	170 - 180	-	-	70 - 90	-	-	-	160 - 170	-
Brinjals	300 - 400	240 - 270	-	-	80 - 100	-	160 - 200	-	200 - 250	-
Capsicum	300 - 400	300 - 320	-	-	-	-	280 - 320	300 - 320	300 - 320	-
Pumpkin	120 - 130	110 - 120	-	-	-	-	130 - 150	-	120 - 130	-
Cucumber	80 - 120	80 - 100	-	-	40 - 65	-	130 - 140	-	120 - 140	-
Bitter Gourd	400 - 500	380 - 400	-	-	380 - 420	-	-	-	450 - 470	-
Snake Gourd	200 - 250	200 - 220	-	-	130 - 140	-	-	-	230 - 250	-
Drumstick	300 - 500	-	-	-	450 - 550	-	-	-	-	-
Luffa	150 - 200	180 - 200	-	-	180 - 250	-	-	-	-	-
Long Beans	150 - 250	230 - 250	-	-	90 - 120	-	-	-	200 - 220	-
Ash Plantains	120 - 130	120 - 150	-	-	-	-	-	-	130 - 140	-
Green Chillies	800 - 900	1100 - 1200	-	-	700 - 700	-	900 - 1000	-	900 - 1000	-
Lime	450 - 500	450 - 480	-	-	-	-	-	-	400 - 450	-
Sweet Potatoe	150 - 180	-	-	-	-	-	150 - 160	-	-	-
Manioc	80 - 120	-	-	-	-	-	120 - 130	-	-	-
Eggplant	180 - 220	-	-	-	100 - 150	-	-	-	220 - 240	-
Potato(Imported)	170 - 190	180 - 230	-	-	-	-	-	-	195 - 200	-
Potato (Welimada)	-	240 - 260	-	-	-	-	250 - 260	-	250 - 260	-
Potato (Nuwaraeliya)	280 - 310	270 - 280	-	-	-	-	-	260 - 270	-	-
B'Onion Imported	160 - 185	180 - 190	-	-	-	-	190 - 200	-	195 - 200	-
Big-onion Local	-	-	-	-	-	-	-	-	-	-
<b>Banana</b>										
Ambul(Rs/Kg)	170 - 200	100 - 140	-	-	-	-	-	-	-	-
Kolikuttu	380 - 400	-	-	-	-	-	-	-	-	-
Seeni	130 - 150	80 - 120	-	-	-	-	-	-	-	-
Anamalu (Rs/Fruits)	24 - 30	-	-	-	-	-	-	-	-	-
Papaya (Rs/Kg)	150 - 180	-	-	-	-	-	-	-	-	-
Passion Fruits(Rs/Fruit)	35 - 45	-	-	-	-	-	-	-	-	-
<b>Other Fruits (Rs/Fruit)</b>										
Pineapple - Large	220 - 260	-	-	-	-	-	-	-	-	-
- Medium	170 - 200	-	-	-	-	-	-	-	-	-
- Small	130 - 160	-	-	-	-	-	-	-	-	-
Mango - Betti	30 - 40	-	-	-	-	-	-	-	-	-
- Karathakol	100 - 135	-	-	-	-	-	-	-	-	-
Woodapple	90 - 100	-	-	-	-	-	-	-	-	-
Avocado	135 - 170	-	-	-	-	-	-	-	-	-
Orange	58 - 67	-	-	-	-	-	-	-	-	-




හෙක්ටර් කොබ්බෑකඩුව ගොවිකටයුතු පර්යේෂණ හා පුහුණු කිරීමේ ආයතනය  
**Hector Kobbekaduwa Agrarian Research and Training Institute**

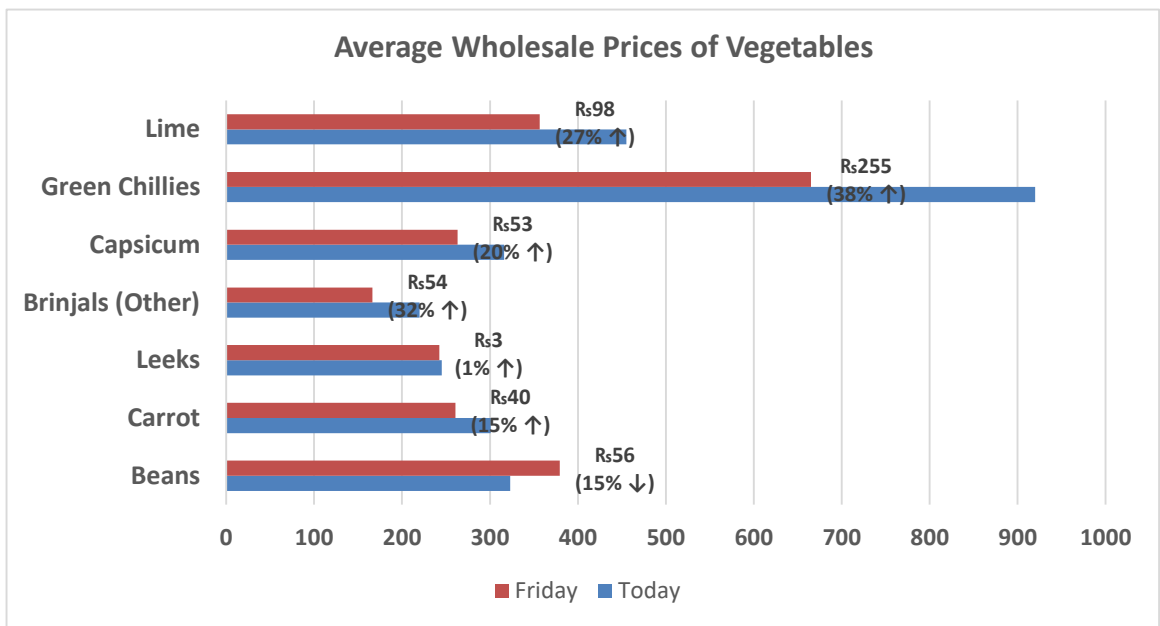
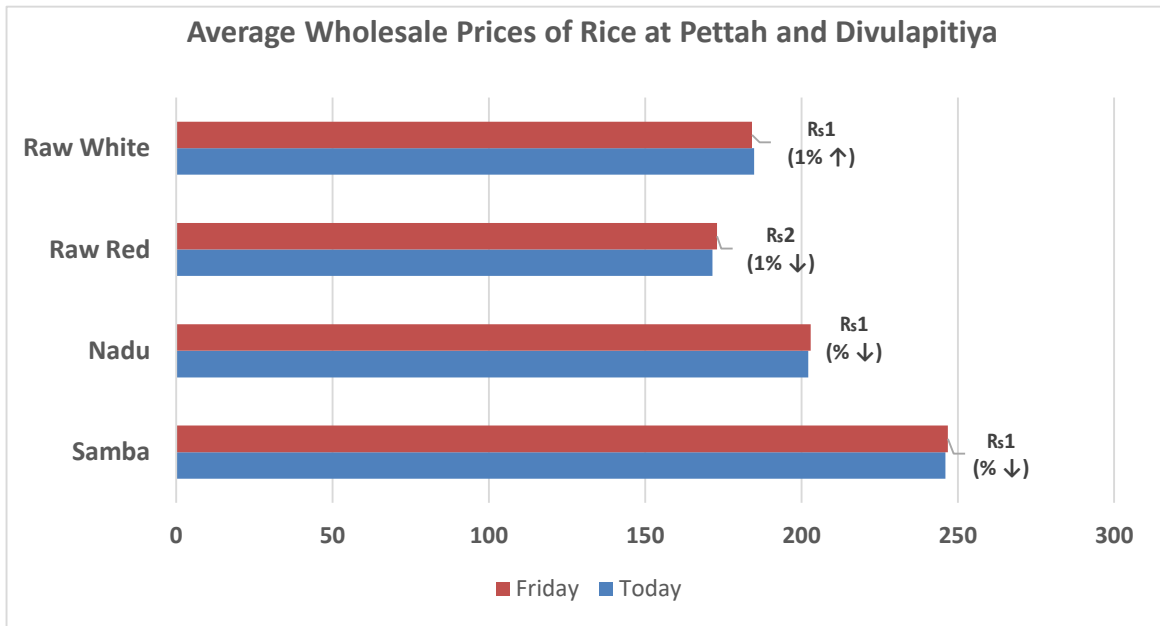
දත්ත කළමනාකරණ අංශය  
 තොග මිල ගණන් (කිලෝවකට රුපියල්)  
**Wholesale Prices (Rs/Kg)**

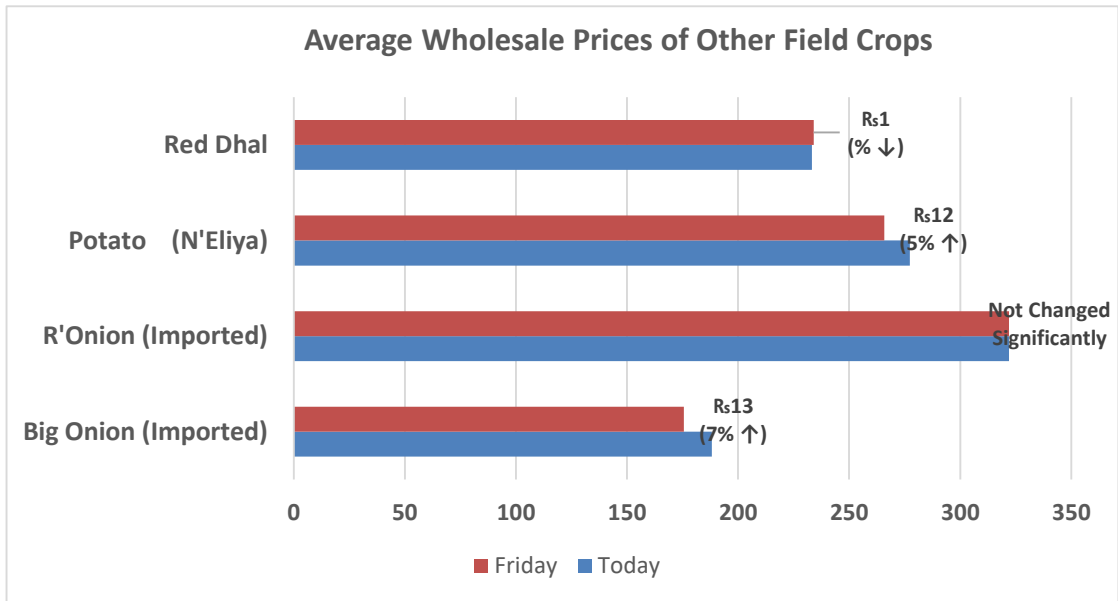


වර්ගය	2026.06.30	2026.06.30	2026.06.30	2026.06.29	2026.06.30	2026.06.30	2026.06.30	2026.06.30	2026.06.30	2026.06.29
	පැලියගොඩ වෙළඳපොළ	මහනුවර වෙළඳපොළ	දඹුල්ල වෙළඳපොළ	මීගොඩ වෙළඳපොළ	තොරොච්චෝලේ වෙළඳපොළ	තඹුන්තෙන්නම් වෙළඳපොළ	කැපපොට්පොළ වෙළඳපොළ	නුවරඑළිය වෙළඳපොළ	බණ්ඩාරවෙල වෙළඳපොළ	වෙයන්ගොඩ වෙළඳපොළ
<b>උඩරට එළවළු</b>										
බෝංචි	200 - 300	300 - 350	-	-	-	-	350 - 400	350 - 400	280 - 300	-
කැරට්	300 - 350	330 - 350	-	-	-	-	250 - 300	280 - 300	250 - 300	-
ලීක්ස්	200 - 250	270 - 300	-	-	-	-	220 - 250	240 - 260	220 - 240	-
බීටරුව	350 - 380	-	-	-	220 - 320	-	-	-	-	-
බීටරුව (නුවරඑළිය)	400 - 450	330 - 350	-	-	-	-	300 - 320	280 - 300	300 - 320	-
තෝකෝල්	150 - 200	150 - 170	-	-	-	-	140 - 160	160 - 180	150 - 170	-
රාබු	120 - 130	100 - 120	-	-	35 - 50	-	60 - 70	70 - 90	90 - 100	-
ගෝවා (නුවරඑළිය)	-	140 - 150	-	-	-	-	80 - 100	100 - 120	70 - 110	-
ගෝවා (නුවර)	100 - 130	100 - 120	-	-	-	-	-	-	-	-
තක්කාලි	300 - 400	500 - 550	-	-	-	-	350 - 370	350 - 380	300 - 330	-
<b>පහතරට එළවළු</b>										
බණ්ඩක්කා	100 - 150	170 - 180	-	-	70 - 90	-	-	-	160 - 170	-
වමබටු	300 - 400	240 - 270	-	-	80 - 100	-	160 - 200	-	200 - 250	-
මාළු මිරිස්	300 - 400	300 - 320	-	-	-	-	280 - 320	300 - 320	300 - 320	-
වට්ටක්කා	120 - 130	110 - 120	-	-	-	-	130 - 150	-	120 - 130	-
පිපිඤ්ඤා	80 - 120	80 - 100	-	-	40 - 65	-	130 - 140	-	120 - 140	-
කරවිල	400 - 500	380 - 400	-	-	380 - 420	-	-	-	450 - 470	-
පතෝල	200 - 250	200 - 220	-	-	130 - 140	-	-	-	230 - 250	-
මුරුගා	300 - 500	-	-	-	450 - 550	-	-	-	-	-
වැටකොළ	150 - 200	180 - 200	-	-	180 - 250	-	-	-	-	-
මැකරල්	150 - 250	230 - 250	-	-	90 - 120	-	-	-	200 - 220	-
අළු කෙසෙල්	120 - 130	120 - 150	-	-	-	-	-	-	130 - 140	-
අඹු මිරිස්	800 - 900	1100 - 1200	-	-	700 - 700	-	900 - 1000	-	900 - 1000	-
දෙහි	450 - 500	450 - 480	-	-	-	-	-	-	400 - 450	-
බතල	150 - 180	-	-	-	-	-	150 - 160	-	-	-
මඤ්ඤොක්කා	80 - 120	-	-	-	-	-	120 - 130	-	-	-
එළබටු	180 - 220	-	-	-	100 - 150	-	-	-	220 - 240	-
අර්තාපල් (ආනයනික)	170 - 190	180 - 230	-	-	-	-	-	-	195 - 200	-
අර්තාපල් (වැලිමඩ)	-	240 - 260	-	-	-	-	250 - 260	-	250 - 260	-
අර්තාපල් (නුවරඑළිය)	280 - 310	270 - 280	-	-	-	-	-	260 - 270	-	-
ලොකු එළු (ආනයනික)	160 - 185	180 - 190	-	-	-	-	190 - 200	-	195 - 200	-
ලොකු එළු දේශීය	-	-	-	-	-	-	-	-	-	-
<b>කෙසෙල්</b>										
ඇඹුල් (කිලෝවකට)	170 - 200	100 - 140	-	-	-	-	-	-	-	-
කෝලිකුටු (කිලෝවකට)	380 - 400	-	-	-	-	-	-	-	-	-
සීනි (කිලෝවකට)	130 - 150	80 - 120	-	-	-	-	-	-	-	-
ආනමාළු (එකකට රු.)	24 - 30	-	-	-	-	-	-	-	-	-
ගස්ලබු (කිලෝවකට)	150 - 180	-	-	-	-	-	-	-	-	-
වැල්දොඩම් (එකකට රු.)	35 - 45	-	-	-	-	-	-	-	-	-
<b>පළතුරු (එකකට රු.)</b>										
අන්තය - ලොකු ප්‍රමාණය	220 - 260	-	-	-	-	-	-	-	-	-
- මධ්‍යම ප්‍රමාණය	170 - 200	-	-	-	-	-	-	-	-	-
- කුඩා ප්‍රමාණය	130 - 160	-	-	-	-	-	-	-	-	-
අඹ - බෙට්ටි	30 - 40	-	-	-	-	-	-	-	-	-
- කර්තකොලොම්බන්	100 - 135	-	-	-	-	-	-	-	-	-
දිවුල්	90 - 100	-	-	-	-	-	-	-	-	-
අලිපේර	135 - 170	-	-	-	-	-	-	-	-	-
දොඩම්	58 - 67	-	-	-	-	-	-	-	-	-

**Note:**  
 Usually, the price collection for Veyangoda and Meegoda wholesale markets is done the previous day between 6.00 pm and 8.30 pm, and for all other wholesale markets, the price collection is done between 7.00 am and 2.00 pm.

  
 Data Management Division  
 Hector Kobbekaduwa Agrarian  
 Research and Training Institute  
 - P.O. Box 1522  
 Colombo.





  
 Data Management Division  
 Hectors Kobbekaduwa Agrarian  
 Research and Training Institute  
 P.O. Box 1522  
 Colombo.











